






# הוראות הפעלה למאזני תינוקות

## דגם "נועה"



## מאזני תינוקות דגם "נועה" מסדרת HEALTHWEIGH®

"מאזני שקל" מברכת אותך על קנייתך אחד ממאזני הבריאות – מאזני תינוקות דיגיטליים דגם "נועה". המאזניים האיכותיים מספקים שקילה מדויקת ואמינה. מאזני התינוקות מצויידים בצידוד אלקטרוני המזהה תזוזה בעת שקילה, אשר מפצה על תזוזה לא רצונית המתרחשת ע"י תינוק פעיל. משקל התינוק מוצג ביחידות ק"ג, וכן על פי דרישה גם ביחידות ליברה ואונץ. המשקל מוצג עד אשר מבוצעת שקילה חוזרת או עד שהמאזניים מתאפסים. ניתן לרכוש את המאזניים עם סוללות נטענות או עם סוללות יבשות (4xAA) בנוסף לספק הכוח. לפני הפעלת המאזניים קרא את המדריך בקפידה ושמור אותו לשימוש עתידי.

## התראות ואזהרות

למניעת פציעה, אין להשאיר את העולל על המאזניים ללא השגחה.	<b>תשומת לב</b> 
למניעת פציעה, אין להעביר את המאזניים, כאשר העולל על המאזניים.	<b>תשומת לב</b> 
אין להפיל את המאזניים או לחשוף אותם למכה פתאומית.	<b>תשומת לב</b> 
<p>לשקילה מדויקת, יש למקם את המאזניים על משטח מפולס.</p> <p>לשקילה מדויקת, וודא כי השקילה מתבצעת על פי ההנחיות בחוברת זו.</p>	
אין להשתמש במאזניים בסביבת חומרים דליקים.	<b>זהירות</b> 
<p>אחזקה – רצוי לנקות את המגש לאחר כל שימוש במאזניים (כאשר המגש בא במגע ישירות עם העור) למניעת התפתחות זיהומים.</p>	
אין לשנות את המוצר או את ייעודו ללא אישור "מאזני שקל בע"מ".	<b>זהירות</b> 

## מפרט טכני כללי

<p>המאזניים אינם מיועדים לשימוש בסביבה עם חומרים דליקים.</p>	<p><b>זהירות</b> </p>
<p><b>מאפיינים:</b></p> <ul style="list-style-type: none"> <li>• טמפרטורות העבודה של המכשיר הינם בין: 10°C ל- 40°C</li> <li>• לחות סביבה: &lt;80%</li> <li>• קיבולת מקסימלית: 20 ק"ג</li> <li>• חלוקה: 5 גרם</li> <li>• להשתמש בספק כוח AA x 4 סוללות</li> <li>• סוללה נמוכה: L o</li> <li>• שגיאה (חיווי): Err</li> <li>• מחליף יחידה: ק"ג או lb</li> <li>• פונקציית זיכרון: אפשרות לזכור ולשמור ערך שקילה</li> <li>• כיבוי אוטומטי</li> </ul>	
<p>תחזוקה שאינה מוזכרת במדריך זה תעשה על ידי טכנאי מוסמך בלבד.</p>	<p><b>זהירות</b> </p>

## תפקוד המקשים

תיאור	תפקוד
ON/ZERO (OFF)	לחץ על מקש זה כדי להפעיל את המאזניים ולהתחיל בתהליך השקילה. עבור איפוס, לחץ לחיצה חוזרת על המקש, יופיע "zero" בפינה השמאלית התחתונה של התצוגה. כדי לכבות את המאזניים, לחץ לחיצה ארוכה על מקש זה למשך כ-3 שניות.
MODE	מחליף יחידות שקילה. לחץ על המקש כדי לבחור ק"ג או lb. המחווה המתאים של היחידה מוצג בצד ימין של התצוגה.
MEM	כאשר המאזניים במצב "0.00", לחץ על המקש כדי לחזור לערך המשקל הקודם השמור בזיכרון והמחווה המתאים נדלק. הערך היציב יישמר רק עם לחיצה על המקש במהלך שקילה, אחרת, ערך מהבהב לא ישמר בזיכרון.

## פעולה

לאחר שהסוללות ממוקמות, לחץ על מקש "ON/ZERO (OFF)" כדי להפעיל את המאזניים עד שיופיע "0.00".
הנח את התינוק בעדינות על המגש, ולאחר כמה שניות, תוצאת השקילה תהבהב על התצוגה. אם התינוק ממשיך לשכב אחרי שתוצאת השקילה תופיע בתצוגה, ערך המשקל ימשיך להבהב למשך 5 דקות ולאחר מכן יכבה באופן אוטומטי.
אם מרימים את התינוק מהמגש מיד לאחר שמשקלו הבהב, המאזניים יחזרו ל- "0.00" ובתוך 5 דקות הם יכבו באופן אוטומטי, אם לא מבצעים פעולה נוספת.
אם ערך השקילה הקודם נשמר, לחץ על מקש "MEM" כאשר המאזניים נמצאים במצב "0.00". המאזניים ישמרו ערך אופציונלי במהלך כל פעולת השקילה.

## אזהרה

כדי להבטיח את שלומו של התינוק, הנח את המאזניים על משטח שטוח, קשה.
יש להחליף מייד את הסוללות כאשר בתצוגה מופיע "Lo".
יש לשמור על ניקיון המאזניים כדי להבטיח את השימוש הרגיל.
יש להסיר את הסוללות אם אין פעולה לטווח ארוך.
כדי להבטיח דיוק במשקל, יש לשים את התינוק במרכז המגש.
עומס יתר אסור בהחלט (כבד מ- 23.000 ק"ג).

## אחריות

### מידע על שירות

המוצר שסופק לך יצא ממפעלנו לאחר שעבר סדרת בדיקות מעמיקה ומקיפה ונמצא תקין ומכויל כראוי.

אם בכל זאת נתקלת בתקלה כלשהי, נודה לך אם תפנה / י את תשומת לבנו לכך ונשמח לטפל בה.

במקרה של תקלה, אין לפתוח את המכשיר,  
יש להודיע למרכז שירות הלקוחות שלנו.

מוקד שירות לקוחות ארצי

מאזני שקל  
קיבוץ בית קשת  
גליל תחתון 1524700  
טל': 04-6629100  
פקס: 04-6629146